

2	3	3а	4	4а	5	5а	6	7	8	9	10
АКТИВ	8 476,57	8 476,57	8 476,57	8 476,57	8 476,57	8 476,57	8 476,57	8 476,57	8 476,57	8 476,57	8 476,57
Пассив	8 476,57	8 476,57	8 476,57	8 476,57	8 476,57	8 476,57	8 476,57	8 476,57	8 476,57	8 476,57	8 476,57
ОТЧЕТАНИЕ											

БАЛАНС
ГОСУДАРСТВЕННОГО (МУНИЦИПАЛЬНОГО) УЧРЕЖДЕНИЯ

на 01.01.2023 г.

ОКВЭД	84.21.01
ОКТО	050502708
ИНН	82207000
по ОКТМО	075
по ОКТО	383
ИНН	
Глав по БК	
по ОКЕР	

ИКСОУ "Гамзальбская СОШ"

Учреждение
Общественное подразделение
Учреждение
Гамзальбская СОШ
полномочия учреждения
Лицензия, государственная
Единица измерения: руб.

Бюджетное учреждение по образованию

Код строки	Актив		Пассив		Итого		Актив		Пассив		Итого	
	всего	из них:	всего	из них:	всего	из них:	всего	из них:	всего	из них:	всего	из них:
1												
2												
3												
4												
5												
6												
7												
8												
9												
10												
11												
12												
13												
14												
15												
16												
17												
18												
19												
20												
21												
22												
23												
24												
25												
26												
27												
28												
29												
30												
31												
32												
33												
34												
35												

БАЛАНС (стр. 190 + стр. 340)



Код строки	П А С С И В	На начало года				На конец отчетного периода			
		3	4	5	6	7	8	9	10
2	1	3	4	5	6	7	8	9	10
400	Результаты от продажи по договорам облигационным (0301000000), всего								
401	доходы								
410	Кредиторская задолженность по выкупам (0302000000, 0208000000, 0304070000, 0304030000), всего		23 273,00		23 273,00		33 662,19		33 662,19
411	расчеты по договорам и облигациям (0303000000)								
420	в том числе:								
430	Улики расчетов, всего								
431	расчеты по договорам, поручениям на выписку расписания (0304010000)								
432	интерактивные расчеты (0304020000)	X		X					
433	расчеты с прочими кредиторами (0304080000)								
434	расчеты по готовым выкупам по ЧПС (0210100000)								
470	Кредиторская задолженность по доходам (0205000000, 0209000000), всего								
471	по НДС								
472	расчеты с учредителями (0210000000)								
480	Доходы будущих периодов (0401400000)								
510	Разные предстоящих расходов (0401600000)								
520	Утого по разделу III	8 476,57	23 273,00		23 273,00		29 632,17,85		29 632,17,85
550	Финансовый результат	8 476,57	17 757 820,00		17 757 820,00		28 666 820,04		28 666 820,04
570	(стр. 400 + стр. 410 + стр. 420 + стр. 470 + стр. 480 + стр. 510 + стр. 520)	8 476,57	17 757 820,00		17 757 820,00		28 666 820,04		28 666 820,04
700	БАЛАНС (стр. 550 + стр. 570)	8 476,57	17 781 193,06		17 781 193,06		17 846 751,05		17 846 751,05


Данные по этим строкам в валюте баланса не вводятся.


** Данные по этим строкам приводятся с учетом амортизации и (или) обесценения нефинансовых активов.


СПРАВКА
о наличии имущества и обязательств на забалансовых счетах


№ п/п № счета	Наименование забалансового счета, показателя	Код стро- и	На начало года			На конец отчетного периода				
			длительность с целевыми средствами	длительность по субсидиям заказано	присоединяемая длительность	длительность по субсидиям заказано	присоединяемая длительность	итого		
1	2	3	4	5	6	7	8	9	10	11
01	Имущество, полученное в пользование	010	-	-	-	-	-	-	-	-
02	Балансовые средства по хозрасчету	020	-	-	-	-	-	-	-	-
03	Балансовые средства по хозрасчету	030	-	-	-	-	-	-	-	-
04	Сомнительная задолженность, всего в том числе:	040	-	-	-	-	-	-	-	-
041		041	-	-	-	-	-	-	-	-
042		042	-	-	-	-	-	-	-	-
043		043	-	-	-	-	-	-	-	-
044		044	-	-	-	-	-	-	-	-
045		045	-	-	-	-	-	-	-	-
046		046	-	-	-	-	-	-	-	-
047		047	-	-	-	-	-	-	-	-
048		048	-	-	-	-	-	-	-	-
049		049	-	-	-	-	-	-	-	-
05	Материальные ценности, отнесенные по централизованному снабжению	050	-	-	-	-	-	-	-	-
06	Задолженность учащихся и студентов за невозвращенные	060	-	-	-	-	-	-	-	-
07	Материальные ценности	070	-	-	-	-	-	-	-	-
08	Путевые инструменты и прочие подорожные суточные	080	-	-	-	-	-	-	-	-
09	Зачисленная часть к транспортным средствам, выданные взамен использованных	090	-	-	-	-	-	-	-	-
10	Обслуживание исполнения обязательств, всего в том числе:	100	-	-	-	-	-	-	-	-
101	задание	101	-	-	-	-	-	-	-	-
102	задание	102	-	-	-	-	-	-	-	-
103	банковская гарантия	103	-	-	-	-	-	-	-	-
104	поручительство	104	-	-	-	-	-	-	-	-
105	иное обеспечение	105	-	-	-	-	-	-	-	-
12	Специальное оборудование для выполнения научно-исследовательских работ на договорной основе с заказчиком	120	-	-	-	-	-	-	-	-
13	Специальное оборудование	130	-	-	-	-	-	-	-	-
15	Специальное оборудование в аренду на текущий счет	150	-	-	-	-	-	-	-	-
16	Проценты пени и прочих санкций в отношении неиспользованных заказчиком денежных средств и пособий, списанных ошибок	160	-	-	-	-	-	-	-	-
17	Поступления денежных средств, всего в том числе:	170	-	-	-	-	-	-	-	-
171	доходы	171	-	-	-	-	-	-	-	-
172	доходы	172	-	-	-	-	-	-	-	-
173	иные поступления	173	-	-	-	-	-	-	-	-
18	Выбытие денежных средств, всего	180	-	-	-	-	-	-	-	-
181	расходы	181	-	-	-	-	-	-	-	-
182	расходы	182	-	-	-	-	-	-	-	-
183	иные выбытия	183	-	-	-	-	-	-	-	-
20	Задолженность, не возмещенная кредиторами, всего в том числе:	200	-	-	-	-	-	-	-	-
201		201	-	-	-	-	-	-	-	-
202		202	-	-	-	-	-	-	-	-
203		203	-	-	-	-	-	-	-	-
204		204	-	-	-	-	-	-	-	-
205		205	-	-	-	-	-	-	-	-
206		206	-	-	-	-	-	-	-	-
207		207	-	-	-	-	-	-	-	-
208		208	-	-	-	-	-	-	-	-
21	Основная средства в эксплуатации	210	-	-	-	-	-	-	-	-
22	Материальные ценности, полученные по централизованному снабжению	220	-	-	-	-	-	-	-	-
23	Периодические издания для пользования	230	-	-	-	-	-	-	-	-
24	Нефинансовые активы, приобретенные в доверительное управление	240	-	-	-	-	-	-	-	-
25	Имущество, переданное в возмездное пользование (аренду)	250	-	-	-	-	-	-	-	-
26	Имущество, переданное в безвозмездное пользование	260	-	-	-	-	-	-	-	-
27	Имущество, выданные в личное пользование работниками (сотрудниками)	270	-	-	-	-	-	-	-	-
30	Расчеты по исполнению денежных обязательств через третью лиц	300	-	-	-	-	-	-	-	-
31	Акции по номинальной стоимости	310	-	-	-	-	-	-	-	-
38	Сметная стоимость создания (реконструкции) объектов	380	-	-	-	-	-	-	-	-
39	Доходы от инвестиций на создание и (или) эксплуатацию объектов	390	-	-	-	-	-	-	-	-
40	Финансовые средства в распоряжении работников	400	-	-	-	-	-	-	-	-
45	Доходы и расходы по операциям с ценными бумагами	450	-	-	-	-	-	-	-	-
Итого			111 520,00	111 520,00	111 520,00	111 520,00	11 825,00	11 825,00	11 825,00	11 825,00
Итого			254 338,00	254 338,00	254 338,00	254 338,00	254 338,00	254 338,00	254 338,00	254 338,00


Руководитель:  Главный бухгалтер: 


Исполнитель: 


Исполнитель (уполномоченное лицо): 


Исполнитель (главный бухгалтер): 

Исполнитель (главный бухгалтер): 

Исполнитель (главный бухгалтер): 

Исполнитель (главный бухгалтер): 

Исполнитель (главный бухгалтер): 

Исполнитель (главный бухгалтер): 

Исполнитель (главный бухгалтер): 